



# Wandspielobjekt "Bienenstock"

## Wall Toy "Beehive"



belsoduc



## Welche Vorteile bieten Wandelemente?

### ○ Verfügbarkeit:

Wandelemente sind für Kinder immer verfügbar, müssen nicht erst aus dem Schrank geholt oder aufwendig aufgebaut werden. Beim Säubern der Räume müssen sie nicht erst weggeräumt werden.

### ○ Raumschmuck:

Die 6 einzelnen Wabelemente „Bienenstock“ ergeben zusammen, wahlweise mit passender Hintergrunddekoration, eine besonders ansprechende Wandgestaltung, die für ein heiteres und spielerisches Ambiente sorgt. Jedes der Elemente erzählt schon auf den ersten Blick eine kleine Geschichte, die die Spielsituation unmittelbar deutlich macht und somit ohne weitere Erklärungen auskommt. Zusätzlich sind unsere Wandelemente robust und leicht zu reinigen.

### ○ Aufforderungscharakter:

Wandelemente regen die Phantasie an und fordern mit ihrer Erscheinung immer wieder zum Ausprobieren und Spielen auf. Wandelemente werden daher oft und gerne von Kindern genutzt. Dabei werden die Kreativität, Kommunikation und die Geschicklichkeit der Kinder spielerisch gefördert.

### ○ Selbstbeschäftigung:

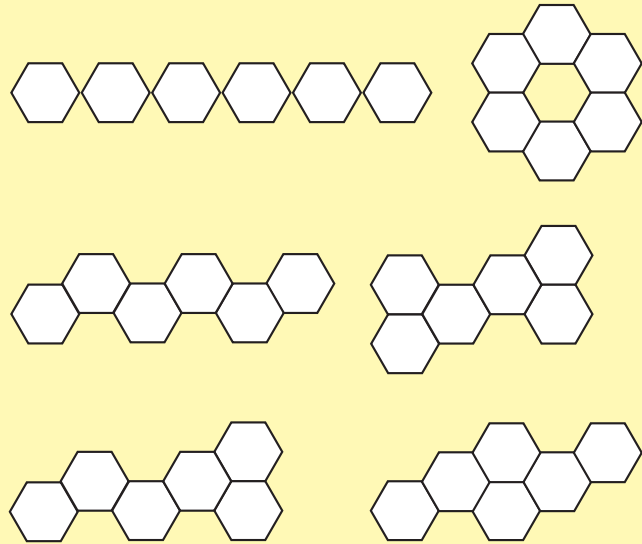
Kinder können sich alleine und ohne fremde Hilfe oder Anleitung mit den Wandelementen beschäftigen. Dies ist nicht nur in Kindereinrichtungen sondern auch in Aufenthalts- und Warteräumen (z.B. bei Ärzten, in Flughäfen oder Bahnhöfen) ein großer Vorteil gegenüber anderem Spielmaterial.

### ○ Sicherheit:

Wandelemente sind durch ihre fest verankerte Anbringung an der Wand ein sehr sicheres Spielzeug. Kinder können sich nicht durch z.B. herunterfallende oder abbrechende Teile verletzen.

## Aufbauvarianten

Durch die sechseckige Form der einzelnen Elemente lassen diese sich unterschiedlich an der Wand anordnen, sowohl als horizontales Wandobjekt, als auch versetzt über- oder untereinander.



Gesamtlänge (Aufbau nebeneinander): ca. 350 cm; Aufbau versetzt: 275 cm  
Größe der einzelnen Elemente: 57 cm breit x 50 cm hoch

Die einzelnen Wandelemente sind für eine Montage an der Wand durch einen Erwachsenen vorgesehen. Alle Teile müssen sachgerecht mindestens 40 cm über dem Boden fixiert und regelmäßig kontrolliert werden. Andernfalls können sie sich lösen oder sonstige Gefahren darstellen.



23730 „Wabe“

**Funktionen:**

- Bienenfiguren auf den Führungsschienen frei bewegen
- Bienen entsprechend ihrer Farbe den bunten Blumen zuordnen
- Farben der Elemente und Drähte benennen
- Verschieden große Elemente auf gebogenen Drähten entlang bewegen
- Elemente unterschiedlich schnell bewegen

**Förderung:**

- Augen-Hand-Koordination
- visuelle und taktile Wahrnehmung
- erstes Zählen
- Farberkennung



23740 „Wiesentiere“

**Funktionen:**

- Drehen der Scheiben mithilfe einer Vertiefung
- Figuren erkennen und zuordnen
- Aufforderung zur Kommunikation

**Förderung:**

- Feinmotorik
- Konzentrationsfähigkeit
- Geschicklichkeit
- Erkennen von Farben und Formen
- Phantasie



23750 „Biene“

**Funktionen:**

- Fühler der Biene bewegen
- Auge der Biene drehen
- Bienenstockinneres entdecken
- Elemente auf gebogenen Drähten entlang bewegen
- Elemente unterschiedlich schnell bewegen

**Förderung:**

- Feinmotorik und Augen-Hand-Koordination
- erstes Verständnis für Materialunterschiede
- visuelle und taktile Wahrnehmung
- Geschicklichkeit



23760 „Natur“

**Funktionen:**

- Drehen der kleinen Räder um Bilder zu verändern, so dass eine Geschichte sichtbar wird
- Farben erkennen und zuordnen
- Zusammenhänge in der Natur erkennen
- Aufforderung zur Kommunikation

**Förderung:**

- Wissen zur Entwicklung einer Biene, der Herstellung von Honig und dem Lebenszyklus einer Blume erwerben
- Konzentrationsfähigkeit
- Selbstkontrolle durch farbige Ränder und Icons
- Assoziationsfähigkeit
- Erstes Zählen



23770 „Polle“

**Funktionen:**

- Kugeln durch Drehen durch das Wabenelement führen
- Farben erkennen und benennen
- Bienen durch Drehen zu ihrer eigenen Wabe bringen

**Förderung:**

- Feinmotorik und Augen-Hand-Koordination
- Beobachtungsgabe und Reaktionsfähigkeit
- Erkennen von Ursache und Wirkung
- Geschicklichkeit



23780 „Zahnrad“

**Funktionen:**

- alle Kreisel in Bewegung versetzen
- Drehbewegungen unterschiedlich schnell ausführen
- visuelle Effekte erzeugen
- Farben der Kreisel erkennen und benennen
- Biene mithilfe des Magnetsticks bewegen

**Förderung:**

- Feinmotorik
- Halten von Stiften (Vorbereitung auf das Schreibenlernen)
- Lockerung des Handgelenks
- Geschicklichkeit
- Erkennen von Ursache und Wirkung



## What are the advantages of wall elements?

### ○ Availability:

Wall elements are always available for the children. They don't have to be fetched out of the cupboard, no time has to be spent setting them up. When the rooms are cleaned, they don't have to be tidied away each time.

### ○ Room decoration:

Together, the 6 individual honeycomb elements of the "Beehive" – which are available with appropriate background décor if wished – make up an attractive wall decoration that imparts a bright, playful atmosphere. At first sight each element immediately tells a little story that makes the play situation clear directly, thus no additional explanation is required. Our wall elements are also robust and easy to clean.

### ○ Challenge:

Wall elements stimulate children's imagination and, because they are always on show, represent a constant invitation to explore and play. Thus children enjoy wall elements and use them frequently. This develops their creativity, communication and dexterity in a fun situation.

### ○ Independent occupation:

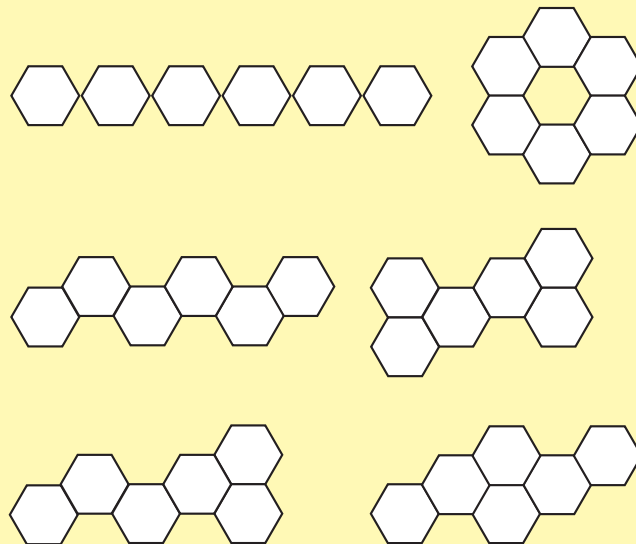
Children can occupy themselves with the wall elements without any help or instructions from other people. This is a big advantage over other play materials, not only in children's institutions such as kindergartens, but also in recreation rooms and waiting rooms (e.g. at the doctor's, in airports or train stations). And wall elements cannot simply be taken away.

### ○ Safety:

Because they are fixed securely to the wall, wall elements are very safe toys. Children cannot be hurt by falling parts or small pieces.

## Installation variations

Thanks to the hexagonal shape of the individual elements, they can be arranged on the wall in various different combinations: as a horizontal wall object, diagonally (staggered) or one above the other.



Overall length (installed side by side): c. 350 cm; staggered installation: 275 cm  
Dimensions of the individual elements: width 57 cm x height 50 cm

The individual wall elements are intended for wall mounting to be carried out by an adult. All parts have to be fixed properly and checked regularly. Otherwise, the elements may come loose or pose other dangers. Not suitable for outside use!



23730 "Honeycomb"

**Functions:**

- Free movement of bee figures along guiding paths
- Assigning bees by colour to coloured flowers
- Naming the colours of the elements and wires
- Moving various large elements along bent wires
- Moving elements at different speeds

**Develops:**

- Eye-hand coordination
- Visual and tactile perception
- First numbers
- Colour recognition



23740 "Insects in the Meadow"

**Functions:**

- Turning discs by means of an indentation
- Recognising and assigning figures
- Inducing communication

**Develops:**

- Fine motor skills
- Concentration
- Dexterity
- Recognition of colours and shapes
- Imagination



23750 "Bee"

**Functions:**

- Moving the bee's antennae
- Turning the bee's eyes
- Discovering the inside of a beehive
- Moving elements along on bent wires
- Moving elements at different speeds

**Develops:**

- Fine motor skills and eye-hand coordination
- First understanding of differences between materials
- Visual and tactile perception
- Dexterity



23760 "Nature"

**Functions:**

- Turning the small wheels in order to change images and make a story visible
- Recognising and assigning colours
- Recognising inter-relations in nature
- Inducing communication

**Develops:**

- Knowledge acquisition of how a bee develops, how honey is made, and the life cycle of a flower
- Concentration
- Autonomous control with coloured borders and icons
- Associative ability
- First numbers



23770 "Pollen"

**Functions:**

- Guiding the balls through the honeycomb element by turning
- Recognising and naming colours
- Guiding the bees to their own honeycomb

**Develops:**

- Fine motor skills and eye-hand coordination
- Powers of observation and reaction
- Recognition of cause and effect
- Dexterity



23780 "Gear Wheel"

**Functions:**

- Setting all the "tops" in motion
- Performing turning movements at different speeds
- Generating visual effects
- Recognising and naming the colours of the tops
- Moving the bee with the magnetic stick

**Develops:**

- Fine motor skills
- Loosening of the wrist (preparation for learning to write)
- Visual and tactile perception
- Fine motor skills
- Recognition of cause and effect



## Quels sont les avantages des jeux muraux ?

### ○ Disponibilité :

Les éléments muraux sont disponibles à tout moment pour les enfants. Inutile de les sortir de l'armoire et de les monter à chaque utilisation. En outre, ils ne gênent pas pendant le rangement de la pièce dans laquelle ils seront installés.

### ○ Décoration :

Les 6 éléments indépendants « Ruche » en forme d'hexagone forment ensemble une jolie décoration murale et apporteront une touche de gaieté et une atmosphère ludique à chaque pièce. Chaque élément raconte une histoire compréhensible dès le premier coup d'oeil et ne nécessite pas d'explications supplémentaires. En outre, nos éléments muraux sont solides et faciles à nettoyer.

### ○ Invitation au jeu :

Les éléments muraux stimulent l'imagination et leur design pousse les enfants à jouer encore et encore. Les enfants prennent plaisir à les utiliser souvent. Leur créativité, leur sens de la communication et leur adresse sont stimulés de manière ludique.

### ○ Autonomie :

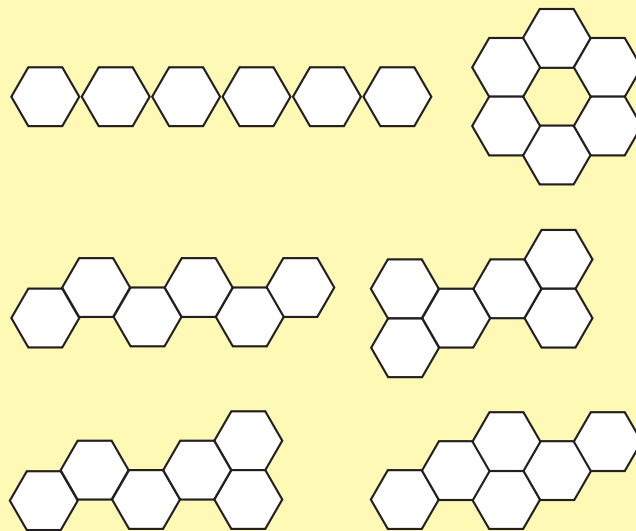
Öes enfants peuvent utiliser les éléments muraux seuls, sans l'aide d'un adulte ni d'une notice. Un atout de taille face aux autres jeux, non seulement pour les structures d'accueil des enfants, mais aussi pour les salles d'attente (chez le médecin, dans les aéroports ou les gares). En outre, il est presque impossible de les perdre ou de les voler.

### ○ Sécurité :

Les éléments muraux offrent une grande sécurité car ils sont solidement fixés au mur. Aucun risque que les enfants ne se blessent : les pièces sont bien fixées et il n'y a aucune petite pièce.

## Variantes de montage

La forme hexagonale des différents éléments permet de les placer de manières variées sur le mur : à l'horizontale, en décalé ou les uns sous les autres.



Longueur totale (éléments posés les uns à côté des autres) : env. 350 cm ;  
éléments posés en décalage : 275 cm

Dimensions des éléments individuels : 57 cm de large x 50 cm de haut

Les différents éléments muraux doivent être montés au mur par un adulte. Toutes les pièces doivent être montées correctement et contrôlées régulièrement. Sinon, elles peuvent se détacher ou présenter d'autres dangers. Ne convient pas à l'exposition en plein air!



23730 « Ruche »

**Fonctions :**

- Déplacer les figurines en forme d'abeilles sur le rail
- Répartir les abeilles entre les fleurs en fonction de leur couleur
- Nommer les couleurs des différents éléments et des câbles
- Déplacer des éléments de taille différente le long de câbles courbés
- Déplacer les éléments à différentes allures

**Développement :**

- Coordination oeil-main
- Vision et toucher
- Apprendre à compter
- Reconnaître les couleurs



23740 « Animaux de la prairie »

**Fonctions :**

- Tourner les plaques à l'aide d'un creux
- Reconnaître les figurines et les classer
- Développement des capacités à communiquer

**Développement :**

- Motricité fine
- Concentration
- Adresse
- Reconnaissance des couleurs et des formes
- Imagination



23750 « Abeille »

**Fonctions :**

- Déplacer les antennes de l'abeille
- Faire pivoter les yeux de l'abeille
- Découvrir l'intérieur d'une ruche
- Déplacer les éléments le long de câbles courbés
- Déplacer les éléments à différentes allures

**Développement :**

- Motricité fine et coordination oeil-main
- Appréhender différents types de matériaux
- Vision et toucher
- Adresse



23760 « Nature »

**Fonctions :**

- Faire tourner les petites roues afin de modifier les images et de rendre une histoire visible
- Reconnaître et classer les couleurs
- Découvrir la nature
- Développement des capacités à communiquer

**Développement :**

- Connaissances sur le développement d'une abeille, la fabrication du miel et le cycle de vie d'une fleur
- Concentration
- Auto-contrôle grâce à des bords colorés et des symboles
- Capacité à faire des associations
- Apprendre à compter



23770 « Polle »

**Fonctions :**

- Faire avancer les boules à travers l'élément en forme d'hexagone
- Reconnaître les couleurs et les nommer
- Ramener les abeilles à leur ruche

**Développement :**

- Motricité fine et coordination oeil-main
- Observation et réactivité
- Reconnaître une cause et ses effets
- Adresse



23780 « Roue dentée »

**Fonctions :**

- Faire tourner les toupies
- Rotations à différentes vitesses
- Créer des effets visuels
- Reconnaître et nommer les couleurs des toupies
- Déplacer l'abeille à l'aide d'un stylo aimanté

**Développement :**

- Motricité fine
- Flexibilité du poignet (préparation à l'écriture)
- Vision et toucher
- Motricité fine
- Reconnaître une cause et ses effets





## ¿Cuáles son las ventajas de un panel de juego?

### ○ Disponibilidad:

Los paneles están siempre disponibles. Los niños no tienen que sacarlos de un armario ni montarlos de memoria. Tampoco tienen que guardarlos a la hora de ordenar la habitación.

### ○ Decorativo:

Los 6 módulos del panel “colmena”, cuando se ponen juntos, producen un agradable efecto decorativo que, con un fondo apropiado, dan a la habitación un toque de alegría y juego. Cada uno de los módulos invita a una pequeña historia con solo un vistazo. El contexto del juego se entiende directamente a través de esas historias. Los módulos son, además, robustos y de fácil limpieza.

### ○ Llamativo:

Los paneles de pared estimulan la imaginación e invitan al juego nada más verlos. A los niños les encanta usarlos una y otra vez. Y en cada juego están fomentando la creatividad, la comunicación y la destreza.

### ○ Autonomía:

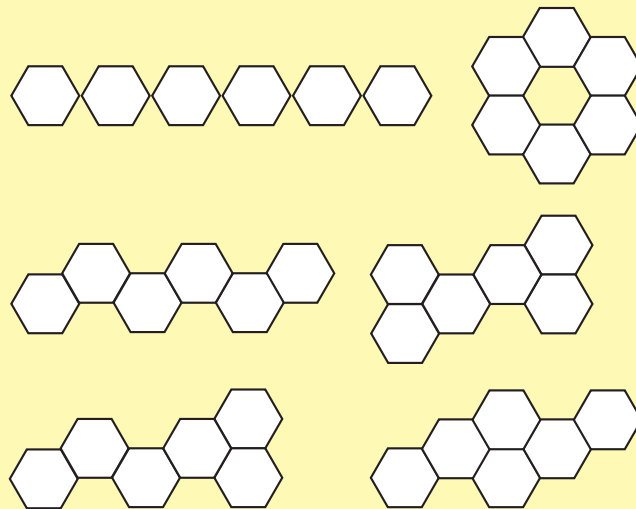
Los niños no necesitan instrucciones o ayuda externa para ponerse a jugar, lo que supone una ventaja frente a otro tipo de juegos, y no solo en espacios propios de niños, sino también en salas de espera diversas (consulta de un médico, aeropuertos, estaciones de tren). Por otra parte, nadie se puede llevar tan fácilmente un panel de pared.

### ○ Seguridad:

Los paneles están bien fijados a la pared, lo que los convierte en un juego muy seguro. No hay posibilidad de lesionarse con piezas sueltas.

## Posibilidades de montaje

La forma hexagonal de cada módulo permite varias posibilidades de montaje en la pared, ya que se pueden colocar en sentido horizontal, o se pueden ir encajando en línea vertical, hacia arriba o abajo.



Dimensiones (montaje en línea de los módulos): 350 cm aprox.;  
Encajado: 275 cm  
Tamaño de cada uno de los módulos: 57 cm de ancho x 50 cm de alto

Los elementos murales han sido concebidos para ser montados en la pared. El montaje debe ser realizado por un adulto. Todas las piezas deben fijarse de forma correcta y segura y controlarse periódicamente. En caso contrario, podrían soltarse o presentar otros peligros. ¡No es adecuado para la exposición al aire libre!





23730 "Panal"

**Funciones:**

- Desplazamiento de las abejas por las guías
- Asociación de abejas y flores por color
- Designación de colores y líneas
- Desplazamiento de piezas de distinto tamaño a lo largo del recorrido de líneas
- Movimiento de piezas a ritmos diferentes

**Fomenta:**

- Coordinación ojo-mano
- Percepción visual y táctil
- Primeros números
- Reconocimiento de colores



23740 "Prado de animales"

**Funciones:**

- Giro de discos.
- Reconocimiento y asociación de figuras
- Práctica comunicativa

**Fomenta:**

- Motricidad fina
- Capacidad de concentración
- Destreza
- Reconocimiento de colores y formas
- Imaginación



23750 "Abejas"

**Funciones:**

- Movimiento de las antenas de las abejas
- Girar los ojos de las abejas
- Descubrimiento del interior de la colmena
- Desplazamiento de piezas a lo largo del recorrido de líneas
- Desplazamiento de piezas a ritmos diferentes

**Fomenta:**

- Motricidad fina y coordinación ojo-mano
- Primeros pasos para entender distintos materiales
- Percepción visual y táctil
- Destreza



23760 "Naturaleza"

**Funciones:**

- Giro de la rueda pequeña para ir cambiando imágenes y poder ver una historia
- Reconocimiento y asociación de colores
- Reconocimiento de relaciones en la naturaleza
- Práctica comunicativa

**Fomenta:**

- Adquisición de conocimiento acerca del desarrollo de una abeja, producción de miel y ciclo de vida de las flores
- Capacidad de concentración
- Autocontrol mediante márgenes e iconos de colores
- Capacidad de asociación
- Primeros números



23770 "Polen"

**Funciones:**

- Al girar, las bolas pasan por el panal
- Reconocimiento y designación de colores
- Las abejas vuelven a su panal respectivo

**Fomenta:**

- Motricidad fina y coordinación ojo-mano
- Observación y capacidad de reacción
- Comprensión de causa y efecto
- Destreza



23780 "Rueda"

**Funciones:**

- Puesta en movimiento de todo el engranaje.
- Posibilidad de hacer giros más o menos rápidos
- Conseguir efectos visuales
- Reconocimiento y designación de los colores de cada peonza
- Movimiento de abejas con el bolígrafo imantado

**Fomenta:**

- Motricidad fina
- Relajación de la muñeca (paso previo para la escritura)
- Percepción visual y táctil
- Motricidad fina
- Comprensión de causa y efecto



## Welke voordelen bieden wandelementen?

### ○ Beschikbaarheid:

Wandelementen zijn voor kinderen altijd beschikbaar en moeten niet eerst uit de kast gehaald of moeizaam opgebouwd worden. Bij het schoonmaken van de ruimtes moeten ze niet steeds worden opgeborgen.

### ○ Versiering voor de ruimte:

De combinatie van de 6 afzonderlijke honing-raatelementen „Bijenkorf“ zorgt, naar keuze met een passende decoratie van de achtergrond, voor een bijzonder esthetische wand en voor een vrolijke en speelse ambiance. Ieder element vertelt al op het eerste gezicht een klein verhaal, dat de spelsituatie onmiddellijk duidelijk maakt en daarom geen nadere uitleg nodig heeft. Bovendien zijn onze wandelementen robuust en gemakkelijk te reinigen.

### ○ Intentie:

Wandelementen stimuleren de fantasie en nodigen de kinderen steeds weer uit iets nieuws te proberen en ermee te spelen. Daarom worden wandelementen vaak en graag door kinderen benut. Daarbij worden creativiteit, communicatie en handigheid van de kinderen op speelse wijze gestimuleerd.

### ○ Zelf bezig zijn:

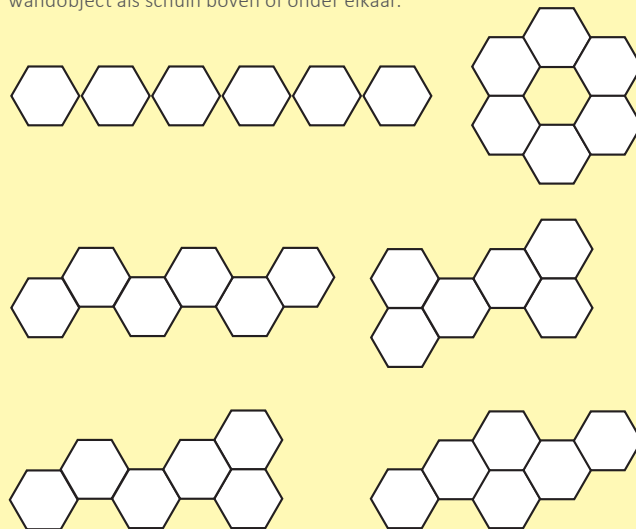
Kinderen kunnen zich alleen en zonder vreemde hulp of handleiding met de wandelementen bezighouden. Dit is niet alleen in instellingen voor kinderen maar ook in verblijfsruimtes en wachtkamers (bijv. bij artsen, op luchthavens of stations) een groot voordeel in vergelijking met ander spelmaterialia. Bovendien kunnen wandelementen niet zomaar worden meegenomen.

### ○ Veiligheid:

Wandelementen zijn door hun vast verankerde montage aan de wand een zeer veilig speelgoed. Kinderen kunnen niet door bijv. vallende onderdelen gewond raken.

## Opbouwvarianten

Door de zeshoekige vorm van de afzonderlijke elementen kunnen deze op verschillende wijze aan de wand worden aangebracht, zowel als horizontaal wandobject als schuin boven of onder elkaar.



Totale lengte (opbouw naast elkaar): ca. 350 cm;  
opbouw van de elementen schuin boven of onder elkaar: 275 cm  
Afmeting van de afzonderlijke elementen: 57 cm breed x 50 cm hoog

De afzonderlijke wandelementen zijn voor een montage aan de muur door een volwassene voorzien. Alle onderdelen moeten vakkundig bevestigd en regelmatig gecontroleerd worden. In het andere geval kunnen ze loskomen of andere gevaren vormen. Alle onderdelen moeten vakkundig bevestigd en regelmatig gecontroleerd worden. Niet geschikt voor gebruik buitenshuis!



23730 „Honingraat“

**Functies:**

- bijenfiguren op de rails vrij bewegen
- bijen naar hun kleur bij de gekleurde bloemen indelen
- kleuren van de elementen en draden benoemen
- verschillend grote elementen over gebogen draden bewegen
- elementen verschillend snel bewegen

**Stimuleert:**

- ogen-hand-coördinatie
- visuele en tactiele waarneming
- eerste tellen
- kleuren herkennen



23740 „Weidedieren“

**Functies:**

- schijven draaien met behulp van een kuiltje
- figuren herkennen en indelen
- vragen om te communiceren

**Stimuleert:**

- fijne motoriek
- concentratievermogen
- handigheid
- herkennen van kleuren en vormen
- fantasie



23750 „Bij“

**Functies:**

- voelsprietten van de bijen bewegen
- ogen van de bij draaien
- binnenste van de bijenkorf ontdekken
- elementen over gebogen draden bewegen
- elementen verschillend snel bewegen

**Stimuleert:**

- fijne motoriek en ogen-hand-coördinatie
- eerste begrip voor verschil in materialen
- visuele en tactiele waarneming
- handigheid



23760 „Natuur“

**Functies:**

- de kleine wieljes draaien om beelden te veranderen, zodat er een verhaal ontstaat
- kleuren herkennen en indelen
- samenhangen in de natuur herkennen
- vragen om te communiceren

**Stimuleert:**

- kennis over de ontwikkeling van een bij, de productie van honing en de levenscyclus van een bloem opdoen
- concentratievermogen
- zelfcontrole door gekleurde randen en icons
- associatievermogen
- eerste tellen



23770 „Pollen“

**Functies:**

- balletjes door draaien door het honingraatelement leiden
- kleuren herkennen en benoemen
- bijen door draaien naar hun eigen honingraat brengen

**Stimuleert:**

- fijne motoriek en ogen-hand-coördinatie
- observatievermogen en reactievermogen
- herkennen van oorzaak en werking
- handigheid



23780 „Tandwiel“

**Functies:**

- alle tandwielen in beweging zetten
- draaibewegingen verschillend snel uitvoeren
- visuele effecten produceren
- kleuren van de tandwielen herkennen en benoemen
- bij met de magneetstick bewegen

**Stimuleert:**

- fijne motoriek
- losmaken van de pols (voorbereiding op het leren schrijven)
- visuele en tactiele waarneming
- fijne motoriek
- herkennen van oorzaak en werking



## Che vantaggi offrono gli elementi a parete?

### ○ **Disponibilità:**

Gli elementi a parete sono sempre disponibili per i bambini, non devono essere tirati fuori dall'armadio ogni volta o assemblati con difficoltà. Non devono essere riposti ogni volta per consentire la pulizia della stanza.

### ○ **Decorazione:**

I 6 singoli elementi dell' "Alveare", combinati ad uno sfondo colorato, decorano piacevolmente la parete e donano alla stanza un'atmosfera particolarmente confortevole e giocosa. Ciascun elemento racconta già al primo sguardo una piccola storia, che rende la situazione di gioco immediatamente chiara, senza alcun bisogno di ulteriori spiegazioni. Inoltre, i nostri elementi a parete sono robusti e facili da pulire.

### ○ **Intuitività d'uso:**

Gli elementi a parete stimolano la fantasia e grazie al loro aspetto invitano a sperimentare sempre nuovi giochi. Gli elementi a parete possono quindi essere utilizzati spesso e volentieri dai bambini. In questo modo viene stimolata la creatività, la comunicazione e l'ingegnosità dei bambini attraverso il gioco.

### ○ **Auto intrattenimento:**

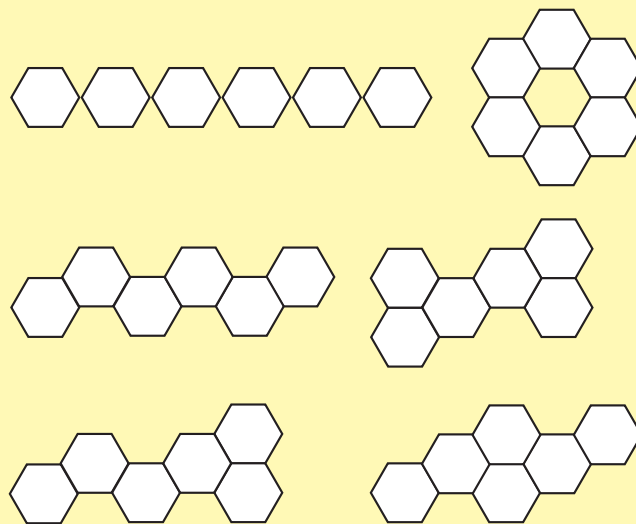
I bambini potranno divertirsi da soli con gli elementi a parete senza richiedere alcun aiuto o suggerimento esterno. Questo rappresenta un grande vantaggio rispetto agli altri materiali di gioco, non solo negli istituti per bambini ma anche a casa o in sale d'attesa (ad es. studi medici, aeroporti o stazioni). Gli elementi a parete inoltre non possono essere asportati facilmente.

### ○ **Sicurezza:**

Gli elementi a parete sono saldamente fissati al muro e rappresentano quindi un gioco molto sicuro. I bambini non possono farsi male ad esempio con elementi o piccole parti che si staccano accidentalmente.

## Varianti di allestimento

I singoli elementi di forma esagonale possono essere disposti diversamente sulla parete, sia orizzontalmente che sovrapposti l'uno sopra o sotto l'altro.



Lunghezza totale (assemblaggio affiancato) ca. 350cm;

Assemblaggio aggiuntivo: 275 cm

Dimensioni dei singoli elementi: 57 cm larghezza x 50 cm altezza

I singoli elementi da parete sono concepiti per il montaggio alla parete da parte di una persona adulta. Tutti i componenti devono essere fissati a regola d'arte e controllati periodicamente. In caso contrario potrebbero staccarsi o rappresentare un pericolo. Non adatto per l'applicazione all'aperto!



23730 „Alveare“

**Funzioni:**

- Spostare le figure delle api a piacere sui binari
- Abbinare le api ai fiori in base al loro colore
- Denominare i colori degli elementi e dei fili
- Spostare gli elementi di diverse dimensioni lungo i fili curvi
- Spostare gli elementi a diverse velocità

**Sviluppo:**

- Coordinazione di occhi e mani
- Percezione visiva e tattile
- Primi calcoli
- Riconoscimento dei colori



23740 „Animali di campagna“

**Funzioni:**

- Girare i dischi tramite l'apposito incavo
- Riconoscere e categorizzare le figure
- Invito alla comunicazione

**Sviluppo:**

- Capacità motorie
- Capacità di concentrazione
- Destrezza
- Riconoscere i colori e le forme
- Fantasia



23750 „Api“

**Funzioni:**

- Muovere le ali delle api
- Ruotare gli occhi delle api
- Esplorare l'interno degli alveari
- Spostare gli elementi lungo i fili curvi
- Spostare gli elementi a diverse velocità

**Sviluppo:**

- Capacità motorie e coordinazione occhio-mano
- Prima comprensione delle differenze tra i materiali
- Percezione visiva e tattile
- Destrezza



23760 „Natura“

**Funzioni:**

- Girare le piccole ruote per modificare le immagini e visualizzare una storia
- Riconoscere e categorizzare i colori
- Riconoscere le relazioni in natura
- Invito alla comunicazione

**Sviluppo:**

- Conoscere lo sviluppo di un'ape, la produzione di miele e il ciclo di vita di un fiore
- Capacità di concentrazione
- Autodisciplina tramite i bordi colorati e le icone
- Capacità di associazione
- Primi calcoli



23770 „Polline“

**Funzioni:**

- Fare ruotare le sfere all'interno dell'alveare
- Riconoscere e denominare i colori
- Condurre le api all'interno del proprio alveare facendole ruotare

**Sviluppo:**

- Capacità motorie e coordinazione occhio-mano
- Capacità di osservazione e reattività
- Riconoscimento di causa e effetto
- Destrezza



23780 „Ingranaggio“

**Funzioni:**

- Mettere in movimento tutte le trottole
- Eseguire movimenti di rotazione a velocità diverse
- Creare effetti visivi
- Riconoscere i colori della trottole e denominarli
- Muovere le api con il bastoncino magnetico

**Sviluppo:**

- Capacità motorie
- Allentamento del polso (preparazione alla scrittura)
- Percezione visiva e tattile
- Capacità motorie
- Riconoscimento di causa ed effetto



## 墙面游戏的优势

### ○ 实用性:

墙面游戏对孩子们来说很实用。它们不需要安装、不需要从玩具柜中取出,更不需要在打扫房间时,每次都整理。

### ○ 房间装饰:

这6款独立的墙面游戏为我们展示了不同的小故事,它们可以组合在一起,用于房间里的背景装饰,为幼儿营造一种有趣又生动的游戏氛围,同时吸引他们的注意力,而且游戏的玩法不需要任何解释,一目了然。更重要的一点是,墙面游戏清洁起来非常容易。

### ○ 挑战性:

墙面游戏可以激发孩子的想象力,它们总是在展示和表现,并不断地邀请孩子们去探索和玩耍。所以孩子们喜欢墙面游戏并且愿意频繁地和它们游戏。墙面游戏能在有趣的情境下开发孩子的创造性、沟通交流能力和动作敏捷度。

### ○ 独立性:

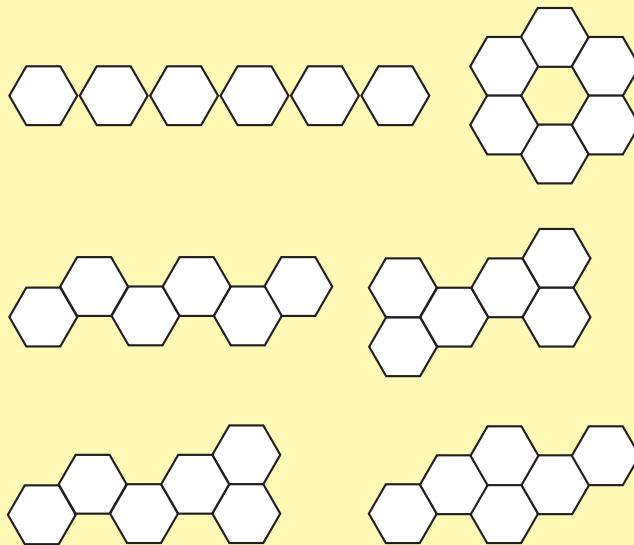
孩子们可以在没有任何帮助或者他人指导的情况下独自玩墙面游戏。相对于其他游戏材料,这是一个巨大的优势。墙面游戏不仅可以在亲子早教中心、幼教机构使用,也可以在娱乐室、等候室(例如:医院、机场、火车站)使用,即使在这些公共场合使用它们,你也不必担心它会被轻易带走。

### ○ 安全性:

墙面游戏被牢固地固定在墙上,所以是非常安全的玩具。孩子们不会因为部件掉落而受伤。

## 安装变化

由于每个六边形的墙面游戏是单独,可以有不同的墙面组装模式:可以横向组装,对角(交错)组装,或者叠加组装。



总长度(并排安装) : 大约 350 cm; 交错安装: 275 cm  
单个尺寸: 宽 57 cm x 高 50 cm

将每个组件安装在同一个墙面上,一个成年人就可单独完成。所有组件必须安装牢固并接受定期检查。否则,它们有可能会松动或存在其它危险。



23730 “蜜蜂创意墙面-蜜蜂找家”

**功能:**

- 在滑轨上自由移动蜜蜂形象;
- 根据花的颜色给同色的蜜蜂对应位置,学习一一对应;
- 说出可滑动的木块、绕珠和金属丝的颜色;
- 在弯曲的金属丝上移动各种绕珠;
- 用不同的速度移动可滑动的木块

**发展:**

- 手眼协调能力
- 视觉和触觉感知能力
- 初步计数
- 认知颜色



23740 “蜜蜂创意墙面-奇幻昆虫”

**功能:**

- 通过凹陷的小孔来旋转转盘;
- 识别和匹配昆虫形象;
- 引导幼儿沟通交流

**发展:**

- 精细动作能力
- 专注力
- 敏捷度
- 认知颜色和形状
- 想象力



23750 “蜜蜂墙面游戏-蜂王”

**功能:**

- 移动蜜蜂的触角;
- 旋转蜜蜂的眼睛;
- 发现小蜂箱的内部;
- 移动弯曲的金属丝上的绕珠;
- 用不同的速度移动绕珠和蜂箱

**发展:**

- 精细动作能力、手眼协调能力
- 初步理解不同材料的区别
- 视觉和触觉感知
- 敏捷度



23760 “蜜蜂创意墙面-蜂蜜的故事”

**功能:**

- 旋转小滚轮来改变图像,组成一个故事;
- 认知和匹配颜色;
- 认知自然界中的相互关系;
- 引导幼儿沟通交流

**发展:**

- 了解蜜蜂的生长过程、蜂蜜的形成、花的生命周期
- 专注力
- 根据颜色边框和图示来自主匹配
- 联想能力
- 初步计数



23770 “蜜蜂创意墙面-蜜蜂迷路”

**功能:**

- 通过旋转,引导球在蜂巢内滚动
- 识别和命名颜色
- 引导蜜蜂回到自己的蜂巢

**发展:**

- 精细动作和手眼协调能力
- 观察和反应能力
- 认知因果关系
- 敏捷度



23780 “蜜蜂创意墙面-旋转齿轮”

**功能:**

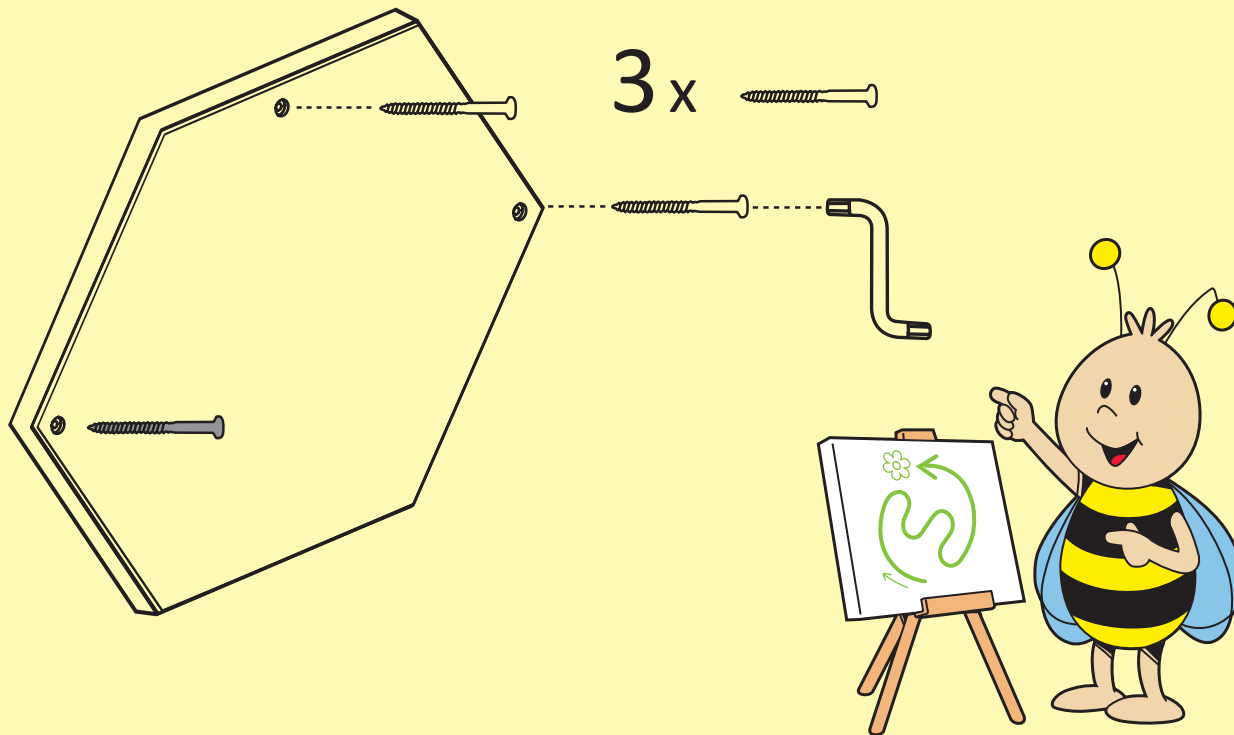
- 让所有的转轮运作起来
- 用不同的速度旋转转轮
- 产生视觉效果
- 认知并说出转轮上的颜色
- 用磁铁移动蜜蜂

**发展:**

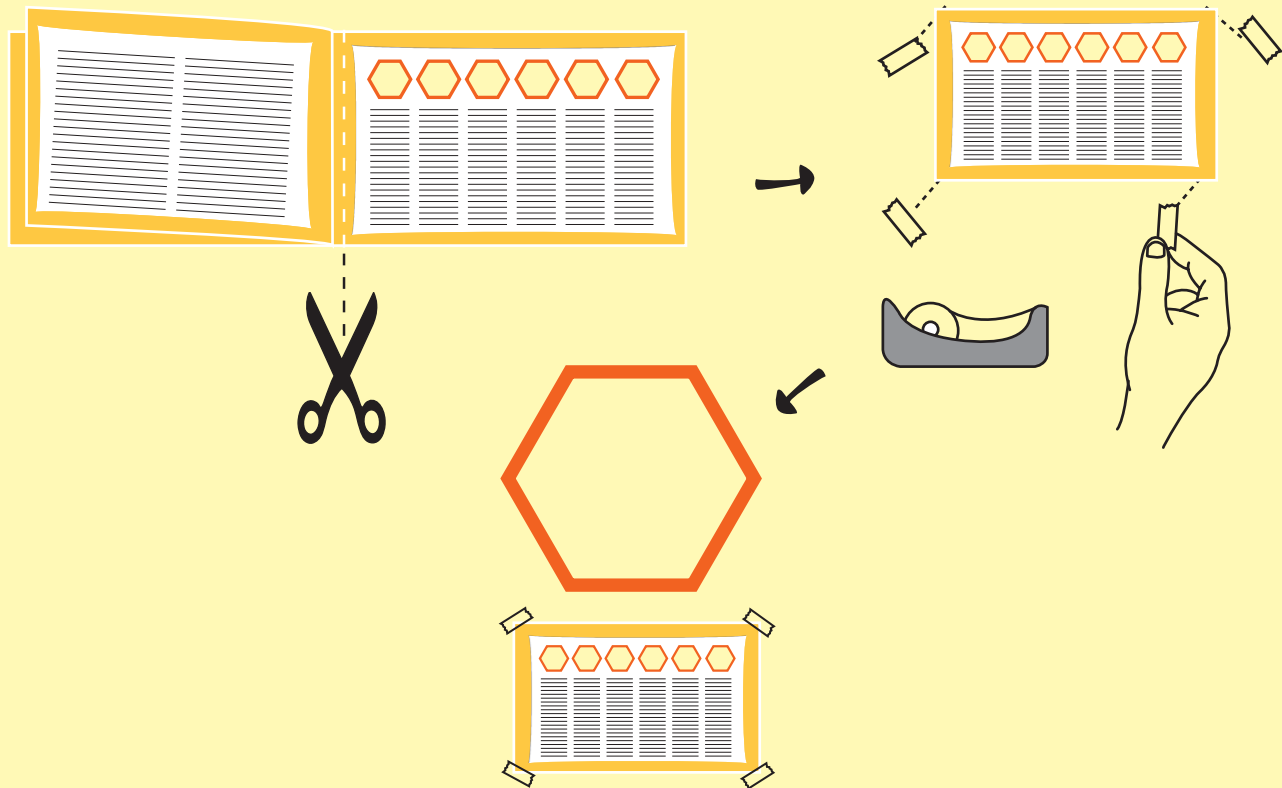
- 精细动作能力
- 手腕的灵活性练习(为学习书写做准备)
- 视觉和触觉感知
- 精细动作能力
- 认知因果关系



Montage / Assembly / Essemblage / Ensamblaje / Assemblaggio / Montage / 产品组装:



Anleitung / Instruction / Description / Instrucción / Introduzione / Aanwijzing / 操作指南:









**Imported in EU by  
beleduc Lernspielwaren GmbH**

Heinrich-Heine-Weg 2  
09526 Olbernhau, Germany  
Tel.: 0049 37360 162 0  
Fax: 0049 37360 162 29  
Mail: [info@beleduc.de](mailto:info@beleduc.de)  
[www.beleduc.de](http://www.beleduc.de)

**Imported in North America by  
beleduc USA, Inc.**

2220 Northmont Parkway  
Suite 250  
Duluth, GA 30096, USA  
Phone: 001-770-295-2287  
[www.beleduc-usa.com](http://www.beleduc-usa.com)

© beleduc 2017



Bitte Anschrift für Rückfragen aufbewahren.  
Please retain for information.  
Informations à conserver.  
Guardar esta información para futuras referencias.  
Informatie te bewaren.  
Conservare per future referenze.