


FÄDELTIERE XXL SET

THREADING ANIMALS XXL SET



129 TEILE |
PIECES



Spielinformationen

Game informations/Informations sur le jeu/
Información sobre el juego/Spelinformatie/
Informazioni sul gioco/ 游戏信息



beleduc

Das Spiel fördert

The game develops / Le jeu favorise / El juego fomenta /
Het spel stimuleert / Questo gioco stimola / 游戏培养:



Somatische Bildung: Schult spielerisch die Feinmotorik und Auge-Hand-Koordination
Somatic Education: Fine motor skills and eye-hand-coordination
Compétences somatiques : Développer la motricité fine et la coordination œil-main
Desarrollo somático: La motricidad fina y la coordinación ojo-mano
Somatische vaardigheden: Fijne motoriek en oog-handcoördinatie
Educazione somatica: Abilità motorie fini e coordinazione occhio-mano
身心锻炼: 提升精细动作、手眼协调



Künstlerische Bildung: Kreativität, freies Gestalten von Tieren, Auswahl und Zuordnung von Farben und Formen
Art Education: Creativity, free design of animals, selecting and recognising colours and shapes
Compétences artistiques : Créativité, concepton libre d'animaux, sélection et reconnaissance des couleurs et des formes
Desarrollo artístico: Creatividad, diseño libre de animales, selección y reconocimiento de colores y formas
Artistieke vaardigheden: Creativiteit, vrij ontwerpen van dieren, kleuren en vormen selecteren en herkennen
Educazione artistica: Creatività, design libero, selezione e riconoscimento di colori e forme
艺术启蒙: 培养创造力, 自由设计动物, 选择和识别颜色和形状



Mathematische Bildung: Räumliches Denken, Symmetrie, Reihenbildung
Mathematical Education: Spatial thinking, symmetry, series formation
Compétences mathématiques : Développer la pensée spatiale, symétrie, formation de séries
Desarrollo matemático: Pensamiento espacial, simetría, formación de series
Rekenkundige vaardigheden: Ruimtelijk denken, symmetrie, reeksvorming
Educazione matematica: Pensiero spaziale, simmetria, creazione di serie
数学认知: 锻炼空间思维, 了解对称性、序列形成



Die Fädeltiere können
aufgestellt werden und laden
zum Rollenspiel ein!

The threading animals
can be set up and inspire
role-playing!



Auf immer neue Weise können Kinder die Tiere fädeln und gestalten. Damit fördern Fädelspiele die Vorstellung von Mengenverhältnissen, Symmetrie und Reihenbildung und trainieren strukturiertes Arbeiten. Neben dem freien Spielen mit den Schnüren und Perlen bieten die Vorlagekarten abwechslungsreiche Ideen für schöne Tierfiguren. Das Besondere: Die Fädeltiere können aufgestellt werden und laden zum kreativen und gemeinsamen Rollenspiel ein! Im Set enthalten sind 129 Teile – perfekt geeignet für die Gruppe.



Children can thread and design animals in countless new ways. Threading games promote an understanding of quantity ratios, symmetry, and sequencing, and encourage structured work. In addition to free play with strings and beads, template cards provide a variety of ideas for animal figures. What's special: The threading animals can be set up and inspire creative and cooperative role-playing! The set includes 129 pieces – perfect for group activities.



Les enfants peuvent enfiler et créer des animaux de différentes manières. Les jeux à enfiler favorisent la compréhension des quantités, de la symétrie et de l'enchaînement, et encouragent le travail structuré. En plus du jeu libre avec des ficelles et des perles, les cartes modèles fournissent une variété d'idées pour créer les animaux. Le petit plus : les animaux à enfiler tiennent debout pour encourager le jeu de rôle et l'interaction. L'ensemble comprend 129 pièces, parfait pour les activités de groupe.



Los niños pueden enhebrar y diseñar animales de innumerables formas nuevas. Los juegos de enhebrar favorecen la comprensión de las relaciones cuantitativas, la simetría y la secuenciación, y fomentan el trabajo estructurado. Además del juego libre con hilos y cuentas, las tarjetas con plantillas proporcionan una gran variedad de ideas para las figuras de animales. Lo especial: Los animales de ensartar se pueden montar e inspiran juegos de rol creativos y cooperativos. El juego incluye 129 piezas, perfectas para actividades en grupo.



Kinderen kunnen dieren rijgen en ontwerpen op talloze nieuwe manieren. Rijgspelletjes bevorderen het begrip van hoeveelhedsverhoudingen, symmetrie en volgorde en stimuleren gestructureerd werken. Naast vrij spel met touwtjes en kralen bieden sjabloonkaarten een verscheidenheid aan ideeën voor dierfiguren. Wat speciaal is: De rijgdieren kunnen worden opgezet en nodigen uit tot creatief en coöperatief rollenspel! De set bevat 129 stukjes - perfect voor groepsactiviteiten.



I bambini possono infilare e disegnare animali in un'infinità di modi nuovi. I giochi di filatura promuovono la comprensione dei rapporti di quantità, della simmetria e della sequenza e incoraggiano il lavoro strutturato. Oltre al gioco libero con corde e perline, le schede modello forniscono una varietà di idee per creare animali. Cosa c'è di speciale: Gli animali da infilare possono essere incastriati e ispirano un gioco di ruolo creativo e cooperativo! Il set comprende 129 pezzi, perfetti per le attività di gruppo.



孩子们可以通过穿线设计出各种动物形象, 并提升他们对数量比例、对称性和序列的理解, 进行具有结构性的工作。孩子们可以使用线和珠子自由玩耍, 也可以参考模板卡片, 卡片上提供了各种动物形象的多种创意。另外, 可以将穿线动物放置起来搭建不同场景, 让孩子发挥自己的创意, 鼓励合作和角色扮演! 这套游戏包含129件配件, 非常适合团队活动。



LEE der Löwe The Lion



1x

1x

1x

2x

1x

6x

5x

1x

1x

1x

1x

LEGE DIR ALLE TEILE BEREIT.
GET ALL THE PARTS READY.


*KÖRBCHE NICH IM SET ENHALTEN.
BASKET NOT INCLUDED IN THE SET.

SCHRITT FÜR SCHRITT

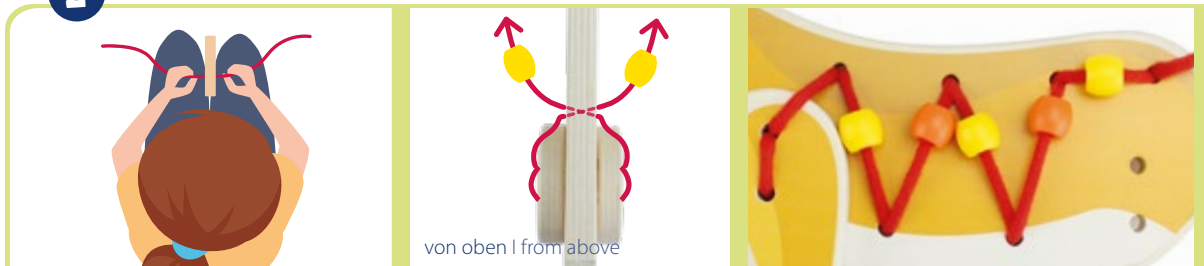
Step by Step



1 Vorderbeine befestigen | Attaching the front legs




2 Überkreuz fädeln | thread crosswise



3 Hinterbeine befestigen | Attaching the hind legs



4 Schwanz flechten | Braiding the tailhind legs



5 Kopf befestigen | Attaching the head




PROBIER AUCH
DEINE EIGENEN Ideen
TRY OUT YOUR
OWN ideas


beleduc

PAUL der Pfau The peacock







1x




11x



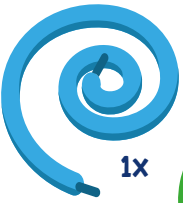
6x



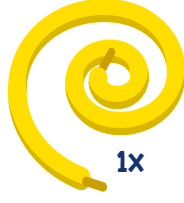
4x




10x




1x




1x



1x



1x



LEGE DIR ALLE TEILE BEREIT.
GET ALL THE PARTS READY.

*KÖRBCHEIN NICHT IM SET ENTHALTEN.
BASKET NOT INCLUDED IN THE SET.

SCHRITT FÜR SCHRITT


Step by Step




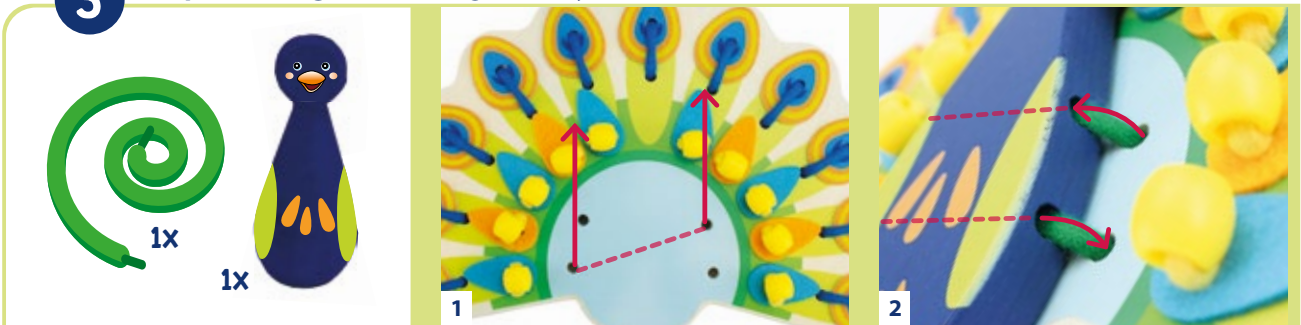
1 Textil-Federn befestigen | Attaching the textile feathers



2 Perlen auffädeln | String the beads


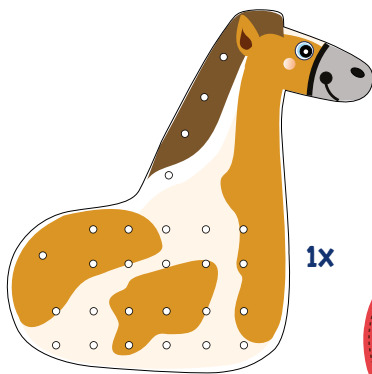


3 Körper befestigen | Attaching the body

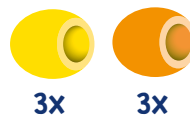
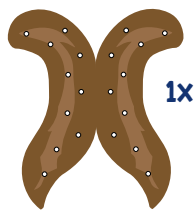
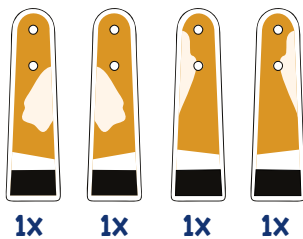
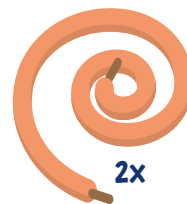



PROBIER AUCH
DEINE EIGENEN
Ideen
TRY OUT
YOUR OWN ideas
AS WELL

HOLLY das Pferd the horse



LEGE DIR ALLE TEILE BEREIT.
GET ALL THE PARTS READY.



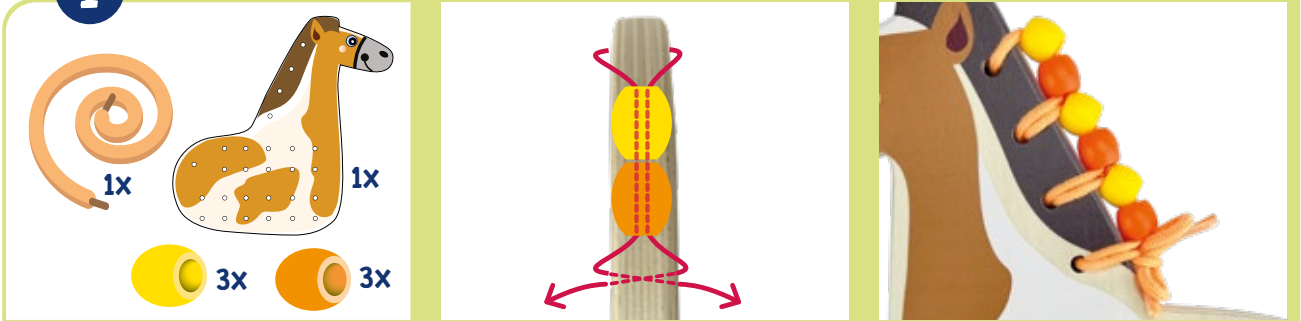
*KORBCHEN NICHT IM SET ENTHALTEN.
BASKET NOT INCLUDED IN THE SET.

SCHRITT FÜR SCHRITT


Step by Step



1 Perlen auffädeln | String the beads



2 Sattel auflegen | Fitting the saddle



3 Schweif fädeln | Thread the tail



3 Beine befestigen | Attaching the legs



PROBIER AUCH
DEINE EIGENEN
Ideen

TRY OUT
YOUR OWN ideas
AS WELL

beleduc

SALLY das Schaf the sheep



1x

1x

4x 9x 4x

LEGE DIR ALLE TEILE BEREIT.
GET ALL THE PARTS READY.

1x 1x 1x 1x

2x

2x 1x


*KÖRBCHEIN NICHT IM SET ENTHALTEN.
BASKET NOT INCLUDED IN THE SET.

SCHRITT FÜR SCHRITT

Step by Step



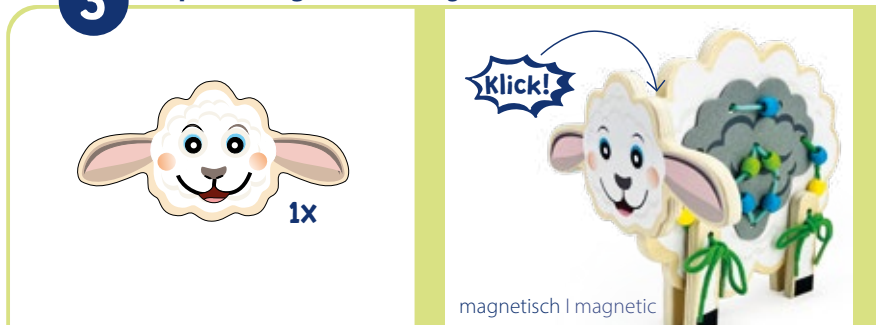
1 Wolle auffädeln | Thread on wool



2 Alle Beine befestigen | Attaching all the legs



3 Kopf befestigen | Fastening the head



PROBIER AUCH
DEINE EIGENEN
Ideen

TRY OUT
YOUR OWN ideas
AS WELL

beleduc